



dataSimplified



MALA ŠKOLA PRORAČUNA

- Upute uz aplikaciju PRORačun -

KLASIFIKACIJA		ŠTO SE KLASIFICIRA?	
Naziv klasifikacije	Kako raščlanjuje proračun	Prihodi i primici	Rashodi i izdaci
 Ekonomska klasifikacija	po Vrstama prihoda i rashoda	<input checked="" type="checkbox"/>	<input checked="" type="checkbox"/>
 Organizacijska klasifikacija	po Korisniku	<input checked="" type="checkbox"/>	<input checked="" type="checkbox"/>
 Klasifikacija po izvorima	po Izvorima	<input checked="" type="checkbox"/>	<input checked="" type="checkbox"/>
 Programska klasifikacija	po Programima	<input type="checkbox"/>	<input checked="" type="checkbox"/>
 Funkcijska klasifikacija	po Funkcijama	<input type="checkbox"/>	<input checked="" type="checkbox"/>

KOJE VRSTE PRIHODA I RASHODA POSTOJE?

Ekonomska klasifikacija omogućuje planiranje i praćenje proračunskih prihoda i primitaka po prirodnim vrstama, te proračunskih rashoda i izdataka po ekonomskoj namjeni kojoj služe.

PRIHODI I PRIMICI

iskazani po prirodnim vrstama, podijeljeni su u sljedeće razrede:

▼ Prihodi poslovanja	▼ Prihodi od prodaje nefinancijske imovine	▼ Primici od financijske imovine i zaduživanja
-------------------------	---	---

Prihode poslovanja čine:

- **Prihodi od poreza**
Obuhvaćaju sve prihode koje županije ostvare s osnove ubiranja poreza: prihode od poreza na dohodak, poreza na imovinu, poreza na robu i usluge, ostale prihode od poreza
- **Doprinosi**
Prihod koji se odnosi samo na državni proračun
- **Pomoći iz inozemstva i od subjekata unutar općeg proračuna**
Obuhvaćaju pomoći od inozemnih vlada, od međunarodnih institucija, tijela EU, zatim pomoći iz drugih proračuna, od izvanproračunskih korisnika, pomoći izravnjanja za decentralizirane funkcije, pomoći proračunskim korisnicima iz proračuna koji im nije nadležan, te pomoći iz državnog proračuna temeljem prijenuosa EU sredstava
- **Prihodi od imovine**
Obuhvaćaju prihode od financijske imovine (po vrijednosnim papirima, oročenim sredstvima, depozitima po viđenju, po osnovi zateznih kamata, tečajnih razlika, dividendi, udjela u dobiti...) i nefinancijske imovine (koncesije, zakup i iznajmljivanje imovine, naknada za korištenje nefinancijske imovine, naknada za ceste, od prodaje kratkotrajne nefinancijske imovine) te od kamata na dane zajmove
- **Prihodi od upravnih i administrativnih pristojbi, pristojbi po posebnim propisima i naknada**
Obuhvaćaju upravne i administrativne pristojbe, prihode po posebnim propisima i komunalnih doprinosa i naknada
- **Prihodi od prodaje proizvoda i robe te pruženih usluga i prihodi od donacija**
Obuhvaćaju prihode od prodaje proizvoda i robe te pruženih usluga, te prihode od donacija od pravnih i fizičkih osoba izvan općeg proračuna

- **Prihodi iz nadležnog proračuna i od HZZO-a na temelju ugovorenih obveza**
Obuhvaćaju prihode iz nadležnog proračuna za financiranje redovne djelatnosti proračunskih korisnika, te prihode od HZZO-a na temelju ugovorenih obveza.
- **Kazne, upravne mjere i ostali prihodi**
Kazne, upravne mjere i ostali prihodi obuhvaćaju kazne za carinske, devizne, porezne prekršaje, prekršaje trgovačkih društava, prekršaje u prometu te kazne i druge mjere u kaznenom postupku, kazne za prekršaje na kulturnim dobrima, upravne mjere, ostale kazne i ostale prihode.

Prihodi od prodaje nefinancijske imovine obuhvaćaju:

- **Prihode od prodaje neproizvedene dugotrajne imovine**
Obuhvaćaju prihode od prodaje zemljišta, koncesija, licenci, rudnih bogatstava i sl., kao i prihode s osnove goodwilla
- **Prihode od prodaje proizvedene dugotrajne imovine**
Odnose se na prihode od prodaje građevinskih objekata, postrojenja, opreme, prijevoznih sredstava, knjiga, umjetničkih djela, ostalih izložbenih vrijednosti, zatim prihode od prodaje višegodišnjih nasada i osnovnog stada, nematerijalne proizvedene imovine (ulaganja u računalne programe, znanstvena djela i sl.)
- **Prihode od prodaje plemenitih metala i ostalih pohranjenih vrijednosti**
- **Prihode od prodaje proizvedene kratkotrajne imovine**
Odnosi se na prihode ostvarene s osnove prodaje zaliha

Primici od financijske imovine i zaduživanja

- **Primljeni povrati glavnice danih zajmova i depozita**
- **Primici od izdanih vrijednosnih papira**
- **Primici od prodaje dionica i udjela u glavnici**
- **Primici od zaduživanja**
- **Primici od prodaje vrijednosnih papira iz portfelja**

► VIZUALIZACIJA PRIHODA PO EKONOMSKOJ KLASIFIKACIJI (PO VRSTAMA PRIHODA)



NAMJENA	Realizacija 2014	Realizacija 2015	Plan 2016	Plan 2017
UKUPNO	290.217.916	277.885.316	527.417.434	585.801.246
▼ Prihodi poslovanja	289.174.694	275.316.416	526.075.695	557.564.871
▼ Prihodi od poreza	229.473.311	174.933.306	183.000.000	193.100.000
Porez i prizrez na dohodak	213.934.162	160.592.054	167.500.000	174.100.000
Porezi na imovinu	271.859	400.082	800.000	800.000
Porezi na robu i usluge	15.267.290	13.941.170	14.700.000	18.200.000
► Pomoći iz inozemstva i od subjekata unutar općeg proračuna	30.877.452	70.213.472	93.951.037	95.636.045
► Prihodi od imovine	21.912.432	23.346.871	23.326.280	25.410.510
► Prihodi od upravnih i administrativnih pristojbi, pristojbi po posebnim propisima i naknada	6.411.499	5.872.571	31.213.410	33.663.628
► Prihodi od prodaje proizvoda i robe te pruženih usluga i prihodi od donacija	500.000		29.758.939	27.413.978
► Prihodi iz nadležnog proračuna i od HZZO-a na temelju ugovornih obveza			164.473.294	171.900.710
► Kazne, upravne mjere i ostali prihodi		950.195	352.735	10.440.000
► Prihodi od prodaje nefinancijske imovine	546.931	347.820	731.739	626.375
► Primici od financijske imovine i zaduživanja	496.292	2.221.080	610.000	27.610.000

RASHODI I IZDACI

iskazani po ekonomskoj namjeni, podijeljeni su u sljedeće razrede:

▼ Rashodi poslovanja	▼ Rashodi za nabavu nefinancijske imovine	▼ Izdaci za financijsku imovinu i otplate zajmova
-------------------------	---	---

Rashode poslovanja čine:

- **Rashodi za zaposlene**
Obuhvaćaju bruto plaće, doprinose na plaću i ostale primitke (nagrade, bonuse, darove, otpremnine, regrese...)
- **Materijalni rashodi**
Obuhvaćaju troškove korištenja usluga i dobara potrebnih za redovno funkcioniranje i obavljanje djelatnosti; dijele se na:
 - naknade troškova zaposlenika (prijevoz na posao i s posla, putni troškovi, dnevnice, rashodi za stručno usavršavanje...),
 - rashode za materijal i energiju (utrošeni uredski i potrošni materijal, sirovine, sitan inventar i autogume, radna i zaštitna odjeća, troškovi energenata – struja, plin, gorivo, lož ulje, u zdravstvu se tu evidentiraju utrošeni lijekovi i ostali potrošni materijali),
 - troškove usluga: pošta, telefonija, prijevozne usluge, tekuće i investicijsko održavanje imovine (popravci, redoviti servisi i sl.), zakupnine i najamnine, intelektualne i osobne usluge, računalne usluge...
 - naknade troškova osobama izvan radnog odnosa (vanjski suradnici),
 - ostale nespomenute rashode poslovanja (premije osiguranja, reprezentacija, razne članarine, pristojbe i dr.)
- **Financijski rashodi**
Obuhvaćaju troškove kamata na primljene kredite i zajmove, bankarske usluge, zatezne kamate, negativne tečajne razlike, razlike zbog primjene valutne klauzule i sl.
- **Subvencije**
Odnose se na tekuće prijenose sredstava koji se daju gospodarstvenicima za poticanje proizvodnje ili pružanje usluga: subvencije trgovačkim društvima u javnom sektoru, subvencije trgovačkim društvima, poljoprivrednicima i obrtnicima izvan javnog sektora
- **Pomoći dane u inozemstvo i unutar općeg proračuna**
Odnose se na pomoći inozemnim vladama, međunarodnim organizacijama, institucijama i tijelima EU, pomoći unutar općeg proračuna, zatim pomoći proračunskim korisnicima drugih proračuna, pomoći temeljem prijenosa EU sredstava, prijenosi između proračunskih korisnika istog proračuna.
- **Naknade građanima i kućanstvima na temelju osiguranja i druge naknade**
Uključuju naknade utvrđene propisima o mirovinskom, zdravstvenom i socijalnom osiguranju, te ostale vrste naknada i pomoći koje građani i kućanstva dobiju iz proračuna neovisno o sustavima osiguranja.
- **Ostali rashodi**
Obuhvaćaju tekuće i kapitalne donacije, kazne, penale, naknade šteta, kapitalne pomoći i dr.

Rashode za nabavu nefinancijske imovine čine:

- Rashodi za nabavu neproizvedene dugotrajne imovine
Odnose se na rashode za kupnju zemljišta, prirodnih bogatstava, patenata, koncesija, licenci i sl.
- Rashodi za nabavu proizvedene dugotrajne imovine
Odnose se na rashode za nabavu građevinskih objekata, infrastrukture, ceste i ostalih prometnih objekata, postrojenja i opreme, uredske opreme i namještaja, opreme za održavanje i zaštitu, medicinske i laboratorijske opreme, sportske i glazbene opreme, uređaja i strojeva za ostale namjene, prijevoznih sredstava, knjiga i umjetničkih djela, i dr.
- Rashodi za dodatna ulaganja na građevinskim objektima, postrojenjima i opremi
Rashodi za dodatna ulaganja jesu ulaganja kojima se produžuje vijek uporabe, povećava kapacitet, mijenja namjena ili znatno poboljšavaju funkcionalna svojstva nefinancijske imovine kao npr. ulaganja u obnovu, rekonstrukciju ili povećanje nefinancijske imovine koja ne moraju biti uvjetovana stanjem imovine
- Rashodi za nabavu plemenitih metala i ostalih pohranjenih vrijednosti

Izdaci za financijsku imovinu i otplatu zajmova

- Izdaci za dane zajmove i depozite
- Izdaci za ulaganja u vrijednosne papire
- Izdaci za dionice i udjele u glavnici
- Izdaci za otplatu glavnice primljenih kredita i zajmova
- Izdaci za otplatu glavnice za izdane vrijednosne papire

* Do 2015. godine kod većine županija svi ovi rashodi odnose se na Županiju u cijelosti i na njene Proračunske korisnike (ustanove u zdravstvu, socijalu, kulturi, srednjim školama i dr.) u dijelu koji se financiraju iz županijskog proračuna, dok se od 2016. uključuju svi rashodi proračunskih korisnika tj. i oni koje se financiraju iz vlastitih i namjenskih prihoda proračunskih korisnika osim plaća u školama.

► VIZUALIZACIJA RASHODA PO EKONOMSKOJ KLASIFIKACIJI (PO VRSTAMA RASHODA)



Coin Ltd © 2015. - Sva prava pridržana | Uvjeti korištenja

PRORAČUN



NAMJENA	Realizacija 2014	Realizacija 2015	Plan 2016	Plan 2017
UKUPNO	286.906.529	270.660.709	564.830.004	603.027.278
▼ Rashodi poslovanja	245.852.681	235.691.671	488.901.679	500.297.572
▶ Rashodi za zaposlene	45.204.413	45.166.828	188.249.582	192.952.966
▼ Materijalni rashodi	76.464.546	72.627.927	166.997.751	171.936.737
Naknade troškova zaposlenima	5.441.235	6.870.257	14.896.941	15.101.758
Rashodi za materijal i energiju	27.539.551	20.285.441	68.659.830	67.711.745
Rashodi za usluge	29.000.528	36.724.386	66.218.279	67.111.564
Naknade troškova osobama izvan radnog odnosa	230.972	244.823	1.027.506	996.905
Ostali nespomenuti rashodi poslovanja	14.252.259	8.503.019	16.195.195	21.014.765
▶ Financijski rashodi	623.637	682.919	1.234.594	1.392.282
▶ Subvencije	12.131.580	11.679.082	17.319.000	15.850.000
▶ Pomoći dane u inozemstvo i unutar općeg proračuna	30.280.226	30.014.884	39.232.669	40.686.876
▶ Naknade građanima i kućanstvima na temelju osiguranja i druge naknade	36.727.863	36.664.482	38.480.576	38.470.576
▶ Ostali rashodi	44.420.417	38.855.549	37.387.508	39.008.135
▶ Rashodi za nabavu nefinancijske imovine	35.654.447	30.619.837	57.999.175	90.629.706
▶ Izdaci za financijsku imovinu i otplate zajmova	5.399.400	4.349.200	17.929.150	12.100.000

KOLIKO IZNOSE PRIHODI I RASHODI POJEDINOG KORISNIKA UNUTAR LOKALNE JEDINICE?

Organizacijska klasifikacija omogućuju planiranje i praćenje proračuna po cjelinama i hijerarhijskim razinama.

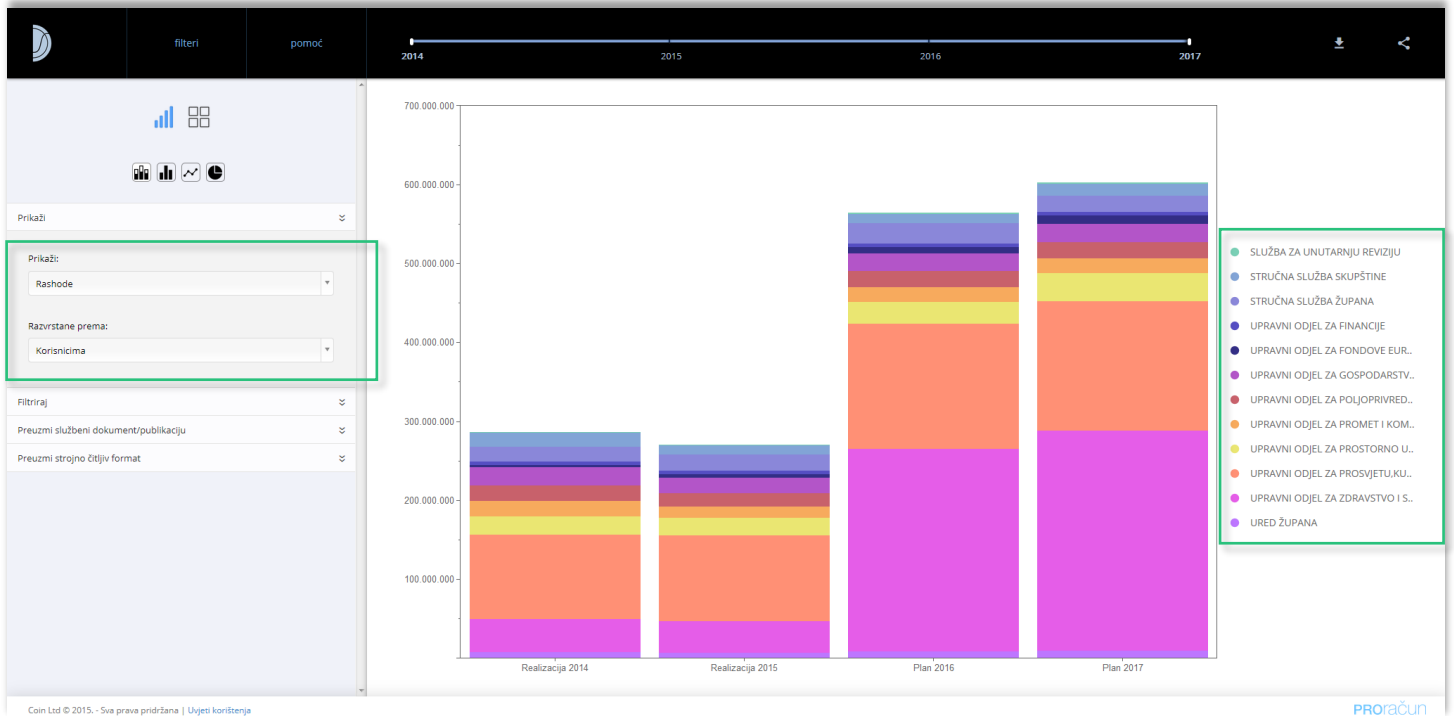
Kroz ovu klasifikaciju vidi se koliko se prikuplja i troši po organizacijskim jedinicama (upravnim odjelima, službama, proračunskim korisnicima...)

Klasifikacija je uspostavljena kroz razdjele koji se sastoje od jedne ili više glava, a svaka glava može imati jednog ili više proračunskih korisnika.

Primjer

RAZDJEL	GLAVA	PRORAČUNSKI KORISNIK
URED ŽUPANA	Ured župana	
UPRAVNI ODJEL ZA GOSPODARSTVO	Upravni odjel za gospodarstvo	
UPRAVNI ODJEL ZA POLJOPRIVREDU I RURALNI RAZVOJ	Upravni odjel za poljoprivredu i ruralni razvoj	
UPRAVNI ODJEL ZA PRORAČUN I FINACIJE	Upravni odjel za proračun i financije	
UPRAVNI ODJEL ZA PROSVJETU, ZNANOST, KULTURU I ŠPORT	Djelatnost osnovnih i srednjih škola izvan proračuna	Osnovna škola I
	Osnovne škole	Osnovna škola II
	Srednje škole	
	Upravni odjel za prosvjetu, znanost, kulturu i šport	
UPRAVNI ODJEL ZA ZAŠTITU OKOLIŠA I KOMUNALNE POSLOVE	Javna ustanova Zavod za prostorno uređenje	
	Javna ustanova za upravljanje zaštićenim područjima	
	Upravni odjel za zaštitu okoliša i komunalne poslove	
UPRAVNI ODJEL ZA ZDRAVSTVO I SOCIJALNU SKRB	Djelatnost ustanova u zdravstvu izvan proračuna	Dom zdravlja I
	Domovi zdravlja	Dom zdravlja II
	Korisnici u socijalnoj skrbi	
	Opće bolnice	
	Upravni odjel za zdravstvo i socijalnu skrb	
	Zavod za hitnu medicinu	
	Zavod za javno zdravstvo	

► VIZUALIZACIJA RASHODA PO ORGANIZACIJSKOJ KLASIFIKACIJI (PO KORISNICIMA)



Coin Ltd © 2015. - Sva prava pridržana | Uvjeti korištenja

PROračun



KORISNIK/ORGANIZACIJA	Realizacija 2014	Realizacija 2015	Plan 2016	Plan 2017
UKUPNO	286.906.529	270.660.709	564.830.004	603.027.278
► SLUŽBA ZA UNUTARNJU REVIZIJU	542.729	529.671	1.070.000	1.090.000
► STRUČNA SLUŽBA SKUPŠTINE	18.629.227	12.228.428	12.517.000	15.637.000
► STRUČNA SLUŽBA ŽUPANA	18.467.353	20.383.663	25.722.300	20.401.000
► UPRAVNI ODJEL ZA FINANCIJE	3.955.993	4.280.049	4.409.000	4.450.000
► UPRAVNI ODJEL ZA FONDVE EUROPSKE UNIJE, REGIONALNU I MEĐUNARODNU SURADNJU	2.832.758	4.566.223	7.746.100	10.852.834
▼ UPRAVNI ODJEL ZA GOSPODARSTVO	23.785.856	19.763.199	22.777.540	23.497.718
► GOSPODARSTVO	19.557.339	15.809.896	17.511.322	17.186.500
TURIZAM	2.857.030	2.547.334	3.535.000	4.560.000
UPRAVNI ODJEL ZA GOSPODARSTVO	1.371.487	1.405.970	1.731.218	1.751.218
► UPRAVNI ODJEL ZA POLJOPRIVREDU, RURALNI RAZVITAK I ŠUMARSTVO	19.532.433	16.703.847	20.081.500	20.138.500
► UPRAVNI ODJEL ZA PROMET I KOMUNALNU INFRASTRUKTURU	19.393.288	13.820.434	19.018.000	19.020.000
► UPRAVNI ODJEL ZA PROSTORNO UREĐENJE, GRADNJU I ZAŠTITU OKOLIŠA	22.769.521	22.698.552	27.557.824	35.538.851
► UPRAVNI ODJEL ZA PROSVJETU, KULTURU, SPORT I TEHNIČKU KULTURU	107.085.719	108.648.154	158.261.226	163.487.215
► UPRAVNI ODJEL ZA ZDRAVSTVO I SOCIJALNU SKRB	42.316.526	39.575.478	256.356.514	279.518.160
► URED ŽUPANA	7.595.126	7.463.011	9.313.000	9.396.000

IZ KOJIH IZVORA POTJEČU PRIHODI/PRIMICI, TE IZ KOJIH IZVORA SU FINANCIRANI POJEDINI RASHODI I IZDACI?

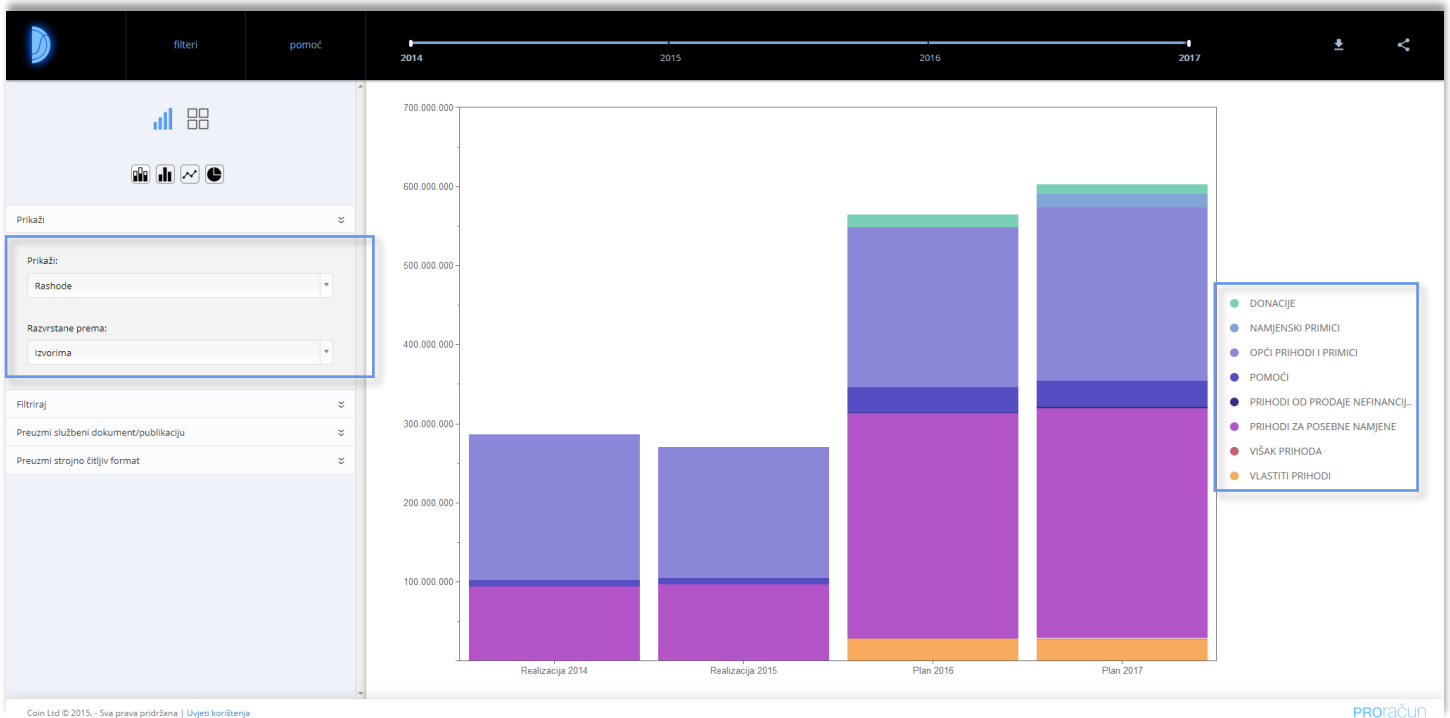
Klasifikacija po izvorima omogućuje da se prihodi i primici raspoređuju i iskazuju prema izvorima iz kojih potječu, te da se prati iz kojih su izvor financirani rashodi i izdaci.

Izvori financiranja sastoje se od sljedećih razreda:

- **Opći prihodi i primici**
Prihodi koji se ostvaruju temeljem posebnih propisa a kojima nije definirana namjena korištenja: prihodi od poreza, prihodi od financijske imovine, prihodi od nefinancijske imovine, prihodi od administrativnih (upravnih) pristojbi, prihodi od državne uprave, prihodi od kazni, primici od financijske imovine i zaduživanja a za koje nije definirana namjena korištenja
- **Doprinosi**
Uplaćeni doprinosi za zdravstveno osiguranje, mirovinsko osiguranje, za zapošljavanje
- **Vlastiti prihodi**
Prihodi koji se ostvaruju obavljanjem poslova (koje mogu obavljati i drugi pravni subjekti) na tržištu i po tržišnim uvjetima
- **Prihodi za posebne namjene**
Prihodi čije je korištenje i namjena utvrđena posebnim zakonima i propisima
- **Pomoći**
Prihodi koji se ostvaruju od inozemnih vlada, međunarodnih organizacija, drugih proračuna i ostalih subjekata unutar općeg proračuna
- **Donacije**
Prihodi koji se ostvaruju od fizičkih osoba, neprofitnih organizacija, trgovačkih društava i ostalih subjekata izvan općeg proračuna
- **Prihodi od prodaje ili zamjene nefinancijske imovine i naknade s naslova osiguranja**
Prihodi koji se ostvaruju prodajom ili zamjenom nefinancijske imovine i od naknade štete s osnove osiguranja
- **Namjenski primici**
Primici od financijske imovine i zaduživanja, čija je namjena utvrđena posebnim ugovorima i/ili propisima

Svaki razred ima i pripadajuće skupine koje određuje sama lokalna jedinica.

► VIZUALIZACIJA RASHODA PO IZVORIMA FINANCIRANJA



IZVOR	Realizacija 2014	Realizacija 2015	Plan 2016	Plan 2017
UKUPNO	286.906.529	270.660.709	564.830.004	603.027.278
▸ DONACIJE			15.909.628	12.721.235
▸ NAMJENSKI PRIMICI			15.794	17.001.000
▸ OPĆI PRIHODI I PRIMICI	184.176.010	165.948.808	202.734.402	219.056.625
▸ POMOĆI	7.901.593	7.392.777	31.789.974	32.979.447
▸ PRIHODI OD PRODAJE NEFINANCIJSKE IMOVINE I NAKNADE S NASLOVA	53.113		546.213	475.975
▸ PRIHODI ZA POSEBNE NAMJENE	94.775.813	97.319.124	284.963.540	291.810.447
DECENTRALIZIRANA SREDSTVA- OŠ	41.267.047	43.229.255	43.477.877	43.477.877
DECENTRALIZIRANA SREDSTVA- SOCIJALNA SKRB	5.124.723	5.282.397	5.459.750	5.459.750
DECENTRALIZIRANA SREDSTVA- SŠ	14.180.471	12.584.288	12.167.255	12.167.255
DECENTRALIZIRANA SREDSTVA- ZDRAVSTVO	15.636.549	15.620.054	15.644.677	15.644.677
HZZ	224.376	206.768	484.000	476.700
KONCESIJE ZA JAVNU ZDRAVSTVENU SLUŽBU	3.850.437	3.320.000	2.970.000	2.740.000
LEGALIZACIJA OBJEKATA	4.145.905	4.292.628	3.000.000	1.500.000
LOVOZAKUP I PRAVO LOVA	851.606	1.165.484	1.210.000	1.210.000
MINISTARSTVO ZNANOSTI, OBRAZOVANJA I SPORTA-PRIJEVOZ UČENIKA	9.494.700	11.614.585	12.000.000	12.000.000
PREHRANA UČENIKA		3.664	5.000	5.000
PRIHODI ZA POSEBNE NAMJENE- HZZO			175.388.362	184.205.710
PRIHODI ZA POSEBNE NAMJENE- OSTALO (USTANOVE U ZDRAVSTVU)			420.600	428.500

KOLIKO IZNOSE RASHODI PO POJEDINOM PROGRAMU?

Kako bi se sredstva što svrsishodnije koristila, svaka lokalna jedinica definira programe, aktivnosti i projekte po kojima planira i izvršava proračun.

Programi, aktivnosti i projekti definiraju se kako bi se ispunili zadani ciljevi.

Aktivnost je dio programa za koji nije unaprijed utvrđeno vrijeme trajanja, a u kojem su planirani rashodi i izdaci za ostvarivanje ciljeva utvrđenih programom.

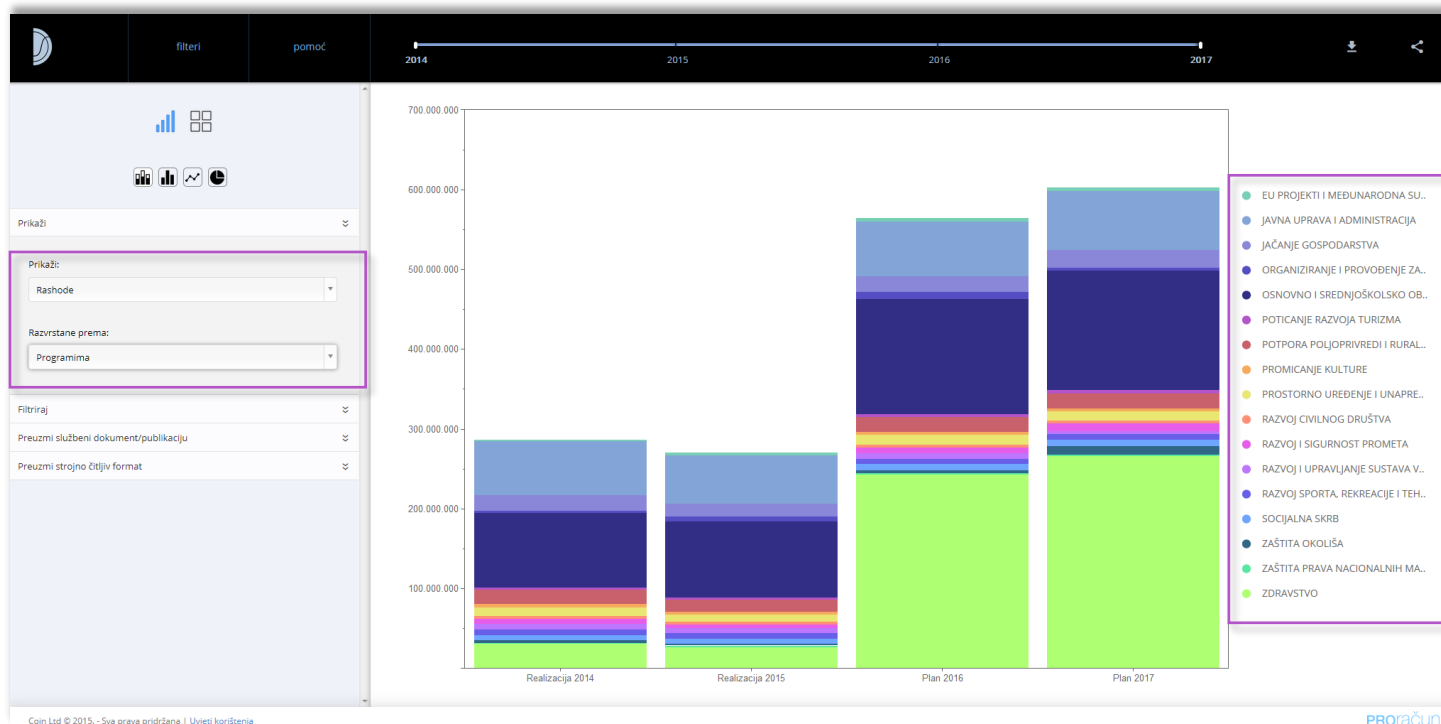
Projekt je dio programa za koji je unaprijed utvrđeno vrijeme trajanja, a u kojem su planirani rashodi i izdaci za ostvarivanje ciljeva utvrđenih programom. Projekt se planira jednokratno, a može biti tekući ili kapitalni.

Provedbom tekućeg projekta imovina se ne povećava, a kapitalni projekt podrazumijeva ulaganje u povećanje imovine.

Primjer:

GLAVNI PROGRAM	PROGRAM	AKTIVNOST / PROJEKT
Javna uprava i administracija	Promicanje gospodarskog razvoja	Program kreditiranja - Poduzetnik 2017
Jačanje gospodarstva	Razvoj malog i srednjeg poduzetništva	Program kreditiranja - Kreditom do uspjeha
Organizacija i provedba zaštite i spašavanja	Razvoj šumarstva i drvne industrije	Program kreditiranja - Poduzetnik 2016
Osnovno i srednjoškolsko obrazovanje		Razvoj malih poslovnih zona
Poticanje razvoja turizma		Programske aktivnosti razvojnih institucija i udruga
Potpورا poljoprivredi		Kreditiranje poduzetništva - razni programi
Promicanje kulture		Priprema i kandidiranje projekata
Prostorno uređenje i unapređenje stanovanja		Poticanje razvoja poduzetničkog potencijala
Razvoj civilnog društva		
Razvoj i sigurnost prometa		
Razvoj sporta, rekreacije i tehničke kulture		
Regionalni razvoj		
Socijalna skrb		
Upravljanje imovinom		
Zaštita okoliša		

► VIZUALIZACIJA RASHODA PO PROGRAMSKOJ KLASIFIKACIJI (PO PROGRAMIMA)



PROGRAM	Realizacija 2014	Realizacija 2015	Plan 2016	Plan 2017
UKUPNO	286.906.529	270.660.709	564.830.004	603.027.278
► EU PROJEKTI I MEĐUNARODNA SURADNJA	1.785.933	3.520.500	4.498.500	4.299.500
► JAVNA UPRAVA I ADMINISTRACIJA	67.468.983	60.837.524	68.807.557	74.361.157
► JAČANJE GOSPODARSTVA	19.557.339	15.809.896	19.197.822	22.325.034
► ORGANIZIRANJE I PROVOĐENJE ZAŠTITE I SPAŠAVANJA	3.285.604	5.853.837	9.163.300	3.584.000
► OSNOVNO I SREDNJOŠKOLSKO OBRAZOVANJE	93.096.604	95.409.615	144.679.256	149.675.245
► POTICANJE RAZVOJA TURIZMA	2.857.030	2.547.334	3.535.000	4.560.000
► RAZVOJNI PROJEKTI U TURIZMU- PROŠIRENJE TURISTIČKE PONUDE-NOVI SADRŽAJI	302.418			
► RAZVOJNI PROJEKTI U TURIZMU		645.097		
► TURISTIČKE MANIFESTICIJE OD ŽUPANIJSKOG ZNAČAJA	1.186.663	1.189.861	1.235.000	1.450.000
► TURISTIČKA ZAJEDNICA ZAGREBAČKE ŽUPANIJE	700.000	700.000	700.000	850.000
► INFO KIOSK	533.250	12.376	70.000	135.000
► PROJEKTNJA DOKUMENTACIJA ZA EU FONDOVE	134.700			
► TURISTIČKI ZNAKOVI			80.000	175.000
► IZGRADNJA JAVNE TURISTIČKE INFRASTRUKTURE			1.400.000	1.900.000
► MUZEJ ANDAUTONIJA			50.000	50.000
► POTPORA POLJOPRIVREDI I RURALNOM RAZVOJU	18.089.066	15.050.232	18.019.000	17.936.000
► PROMICANJE KULTURE	4.145.196	3.831.200	4.258.200	4.258.200
► PROSTORNO UREĐENJE I UNAPREĐENJE STANOVANJA	10.320.056	9.176.776	12.033.824	10.817.100

KOLIKO SE TROŠI PO POJEDINOJ FUNKCIJI?

Funkcijska klasifikacija preuzeta je iz međunarodne klasifikacije funkcija države Ujedinjenih naroda (COFOG).

Funkcijska klasifikacija prikazuje iznose utrošene na određene namjene poput obrane, obrazovanja, zdravstva, javnog reda i sigurnosti itd.

Osnovne funkcije jesu:

- **Opće javne usluge**
Uključuje rashode nastale u vezi izvršnih i zakonodavnih tijela, financijskih i fiskalnih poslova, vanjskih poslova, inozemne ekonomske pomoći, općih usluga vezanih uz službenike, planiranja i statističkih usluga, istraživanja općih javnih usluga, transakcija vezanih uz javni dug, prijenosa općeg karaktera između različitih državnih razina
- **Obrana**
Uključuje rashode vezane uz obranu
- **Javni red i sigurnost**
Uključuje usluge policije, protupožarne zaštite, sudova, zatvora, istraživanja i razvoja vezana uz funkciju i druge nerazvrstane rashode vezane uz javni red i sigurnost
- **Ekonomski poslovi**
Odnosi se na rashode vezane za opće ekonomske i trgovačke poslove i poslove vezane uz rad, uz poljoprivredu, šumarstvo, ribarstvo, lov, gorivo i energiju, rudarstvo, proizvodnju i građevinarstvo, promet, komunikacije, neke ostale industrije, te istraživanja i razvoj vezana uz funkciju, kao i rashode vezane za ekonomske poslove koji nisu drugdje svrstani
- **Zaštita okoliša**
Odnosi se na rashode nastale u vezi gospodarenja otpadom, otpadnim vodama, smanjenja zagađivanja, zaštite bioraznolikosti i krajolika, istraživanja i razvoja vezana uz funkciju, kao i rashode vezane za zaštitu okoliša koji nisu drugdje svrstani
- **Usluge unapređenja stanovanja i zajednice**
Uključuje rashode nastale vezano uz razvoj stanovanja, razvoj zajednice, opskrbe vodom, ulične rasvjete, istraživanja i razvoja vezana uz funkciju, kao i rashode vezane za usluge unapređenja stanovanja i zajednice koji nisu drugdje svrstani
- **Zdravstvo**
Odnosi se na rashode vezane uz medicinske proizvode, pribor i opremu, službe za vanjske pacijente, bolničke službe, službe javnog zdravstva, istraživanja i razvoja zdravstva, te rashode vezane uz usluge zdravstva koji nisu drugdje svrstani

- **Rekreacija, kultura i religija**

Obuhvaća rashode nastale u vezi službe rekreacije i sporta, kulture, emitiranja i izdavanja, religijske i druge službe zajednice, istraživanja i razvoja rekreacije, kulture i religije, te rashode za rekreaciju, kulturu i religiju koji nisu drugdje svrstani

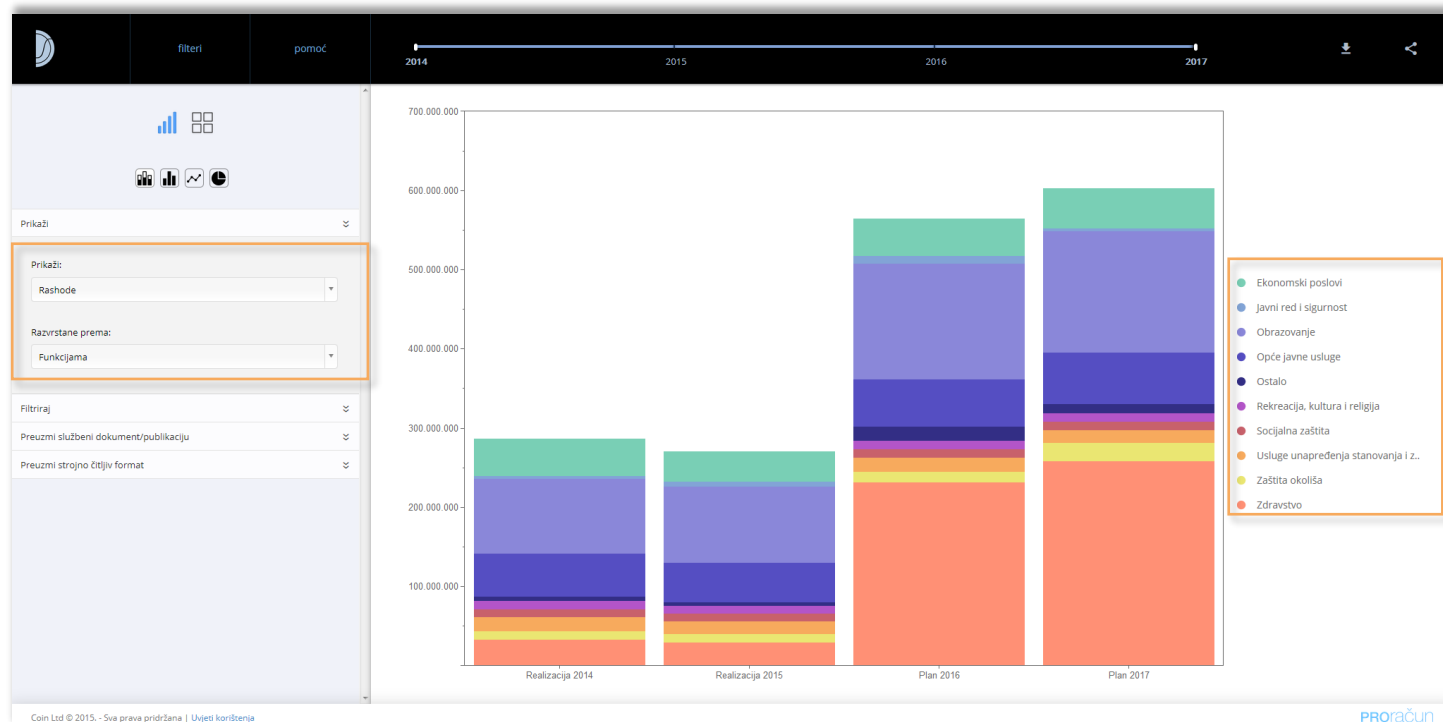
- **Obrazovanje**

Odnosi se na rashode nastale u vezi predškolskog i osnovnog obrazovanja, srednjoškolskog obrazovanja, poslijesrednjoškolskog obrazovanja, visoke naobrazbe, obrazovanja koje se ne može definirati po stupnju, dodatnih usluga u obrazovanju, istraživanja i razvoja obrazovanja, te usluga obrazovanja koje nisu drugdje svrstane

- **Socijalna zaštita**

Uključuje rashode nastale u vezi socijalne zaštite u slučaju bolesti, invaliditeta, starosti, slijednika, obitelji i djece, nezaposlenosti, stanovanja, usluge socijalne pomoći stanovništvu koje nije obuhvaćeno redovnim socijalnim programima, uz istraživanje i razvoj socijalne zaštite, te aktivnosti socijalne zaštite koje nisu drugdje svrstane

► VIZUALIZACIJA RASHODA PO FUNKCIJSKOJ KLASIFIKACIJI (PO FUNKCIJAMA)



FUNKCIJA	Realizacija 2014	Realizacija 2015	Plan 2016	Plan 2017
UKUPNO	286.906.529	270.660.709	564.830.004	603.027.278
▼ Ekonomski poslovi	47.403.348	38.285.135	47.780.040	51.231.218
▶ Opći ekonomski, trgovački i poslovi vezani uz rad	16.988.945	15.168.696	16.561.322	16.266.500
▶ Ostale industrije	2.857.030	2.547.334	3.535.000	4.560.000
▶ Poljoprivreda, šumarstvo, ribarstvo i lov	17.428.891	14.510.054	17.616.500	17.553.500
▼ Promet	7.057.917	3.857.262	7.060.000	9.854.000
Cestovni promet	6.157.917	3.857.262	7.060.000	9.854.000
Promet cjevovodima i ostali promet	900.000			
▶ Rudarstvo, proizvodnja i građevinarstvo	3.070.565	2.201.790	3.007.218	2.997.218

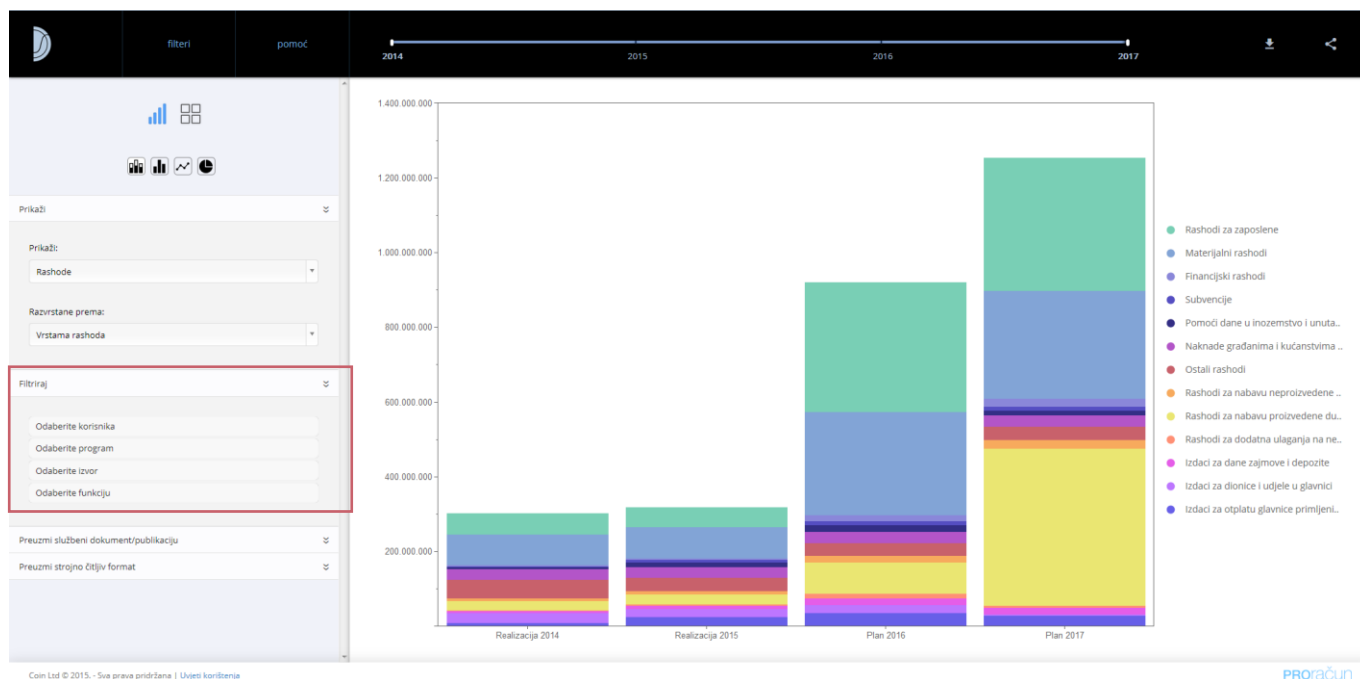
Dubinsko istraživanje (filtriranje) ►

Preuzimanje ►

Modul Pitanja i odgovori ►

Dubinsko istraživanje (filtriranje)

Za dubinsko istraživanje proračuna
omogućeno je **FILTRIRANJE** po svim klasifikacijama

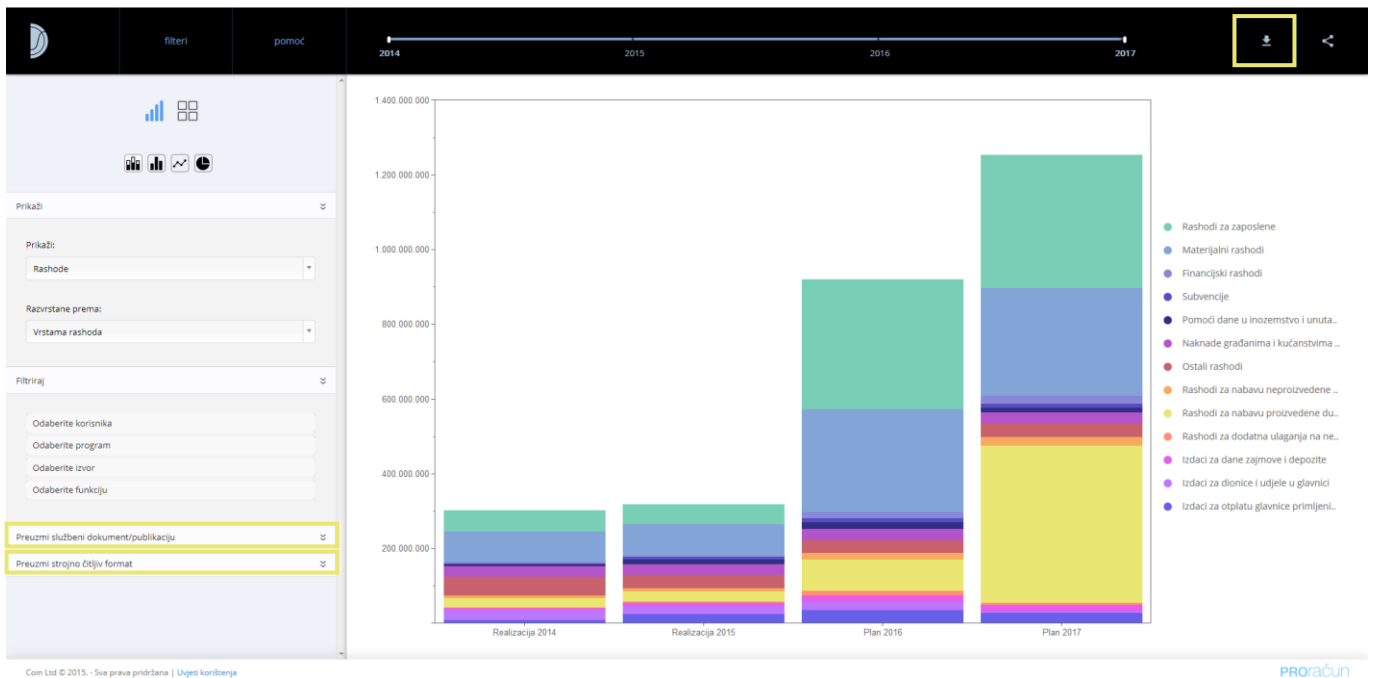



Tako korisnik npr. može dobiti proračun po ekonomskoj klasifikaciji (vrstama rashoda) samo za jednog proračunskog korisnika:



Preuzimanje

Aplikacija omogućava preuzimanje proračunskih podataka u strojno čitljivom i otvorenom formatu



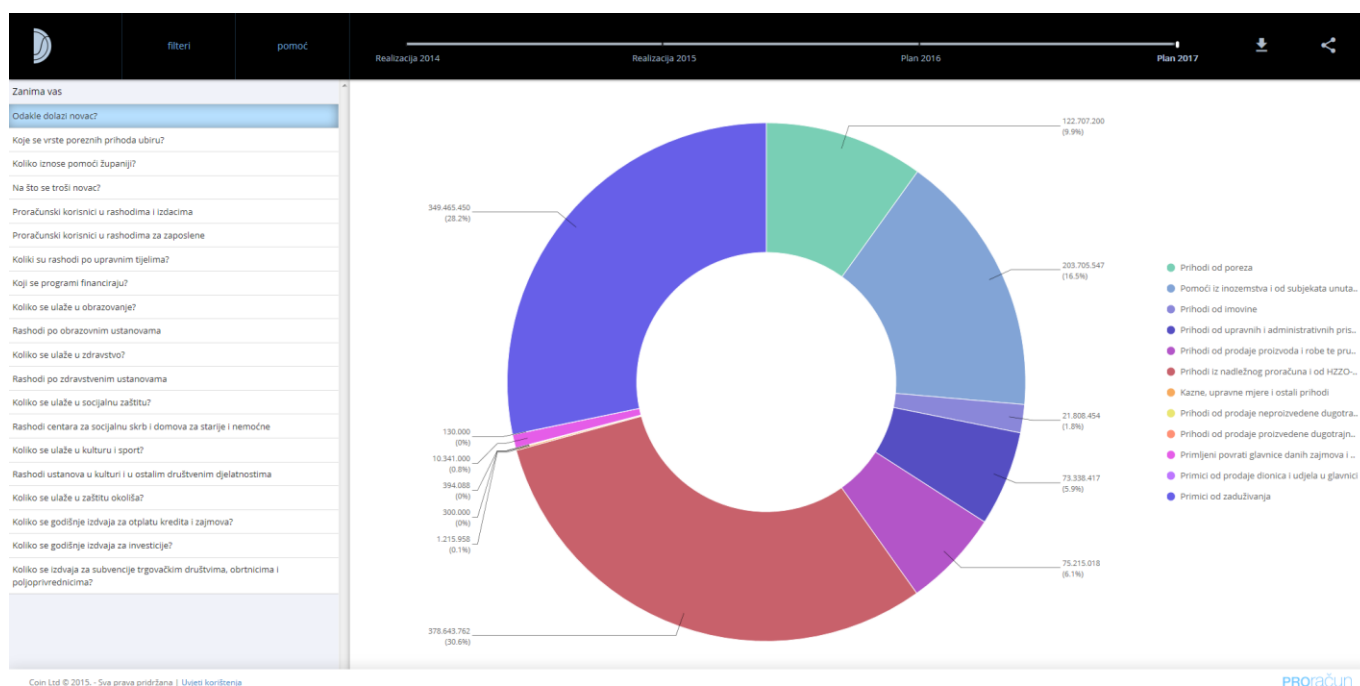
<p>Preuzmi službeni dokument/publikaciju</p> <p>Proračunski dokumenti: Odaberite dokument</p> <p>Publikacije: Odaberite publikaciju</p>	<p>Preuzimanje svih relevantnih proračunskih dokumenata i publikacija</p>
<p>Preuzmi strojno čitljiv format</p> <p>2017</p> <p>Preuzmi rashode</p> <p>Preuzmi prihode</p>	<p>Preuzimanje proračunskih podataka u strojno čitljivom formatu</p>
	<p>Preuzimanje grafičkih i tabličnih prikaza u slikovnom/tabličnom formatu</p>

Pitanja i odgovori

Kroz unaprijed definirana pitanja
korisnici dobivaju
interaktivno vizualizirani odgovor

PITANJA

VIZUALIZIRANI ODGOVORI



Proračunska pitanja i vizualizirane odgovore moguće je nadopunjavati, kako bi građani na što jednostavniji način i u što kraćem vremenu dobili tražene odgovore.